



4300 & 5000

Automotive Equipment

Ponts Élévateurs
à Ciseaux



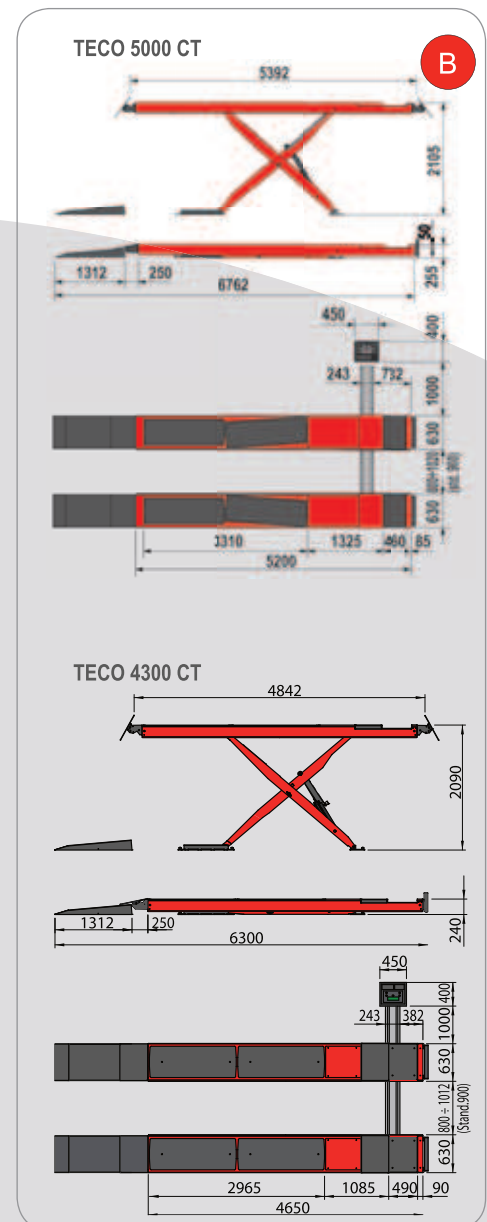

Key Benefits

Robustesse – Planéité – Versatilité


TECO 4300 & 5000

Automotive Equipment

(FR) Ponts élévateurs électro-hydrauliques à double ciseaux pour voitures, SUV et fourgons, idéales **pour activités de géométrie totale**. Ayant capacité de 4.300 Kg pour le TECO 4300 et 5.000 Kg pour le TECO 5000, les produits sont disponibles dans les suivantes versions: **version CT** avec creux pour plateaux tournants et oscillantes arrières seulement pour géométrie totale, **version CTL** fournie aussi avec élévateurs auxiliaires incorporés pour effectuer aussi activités de réparation sur carrosserie et roues. Les configurations de ces ponts doivent être complétées avec une série d'accessoires obligatoires: jeu pour installation encastrée ou au-sol, rampes, Flap et arrêt-roues. Selon les accessoires sélectionnés, les élévateurs peuvent être disponible aussi en «Drive-Thru Configuration».




CONFIGURATIONS POSSIBLES & OPTIONS DEQUIPEMENTS	ENCASTRE		POSE AU SOL CONFIG.			
	A-1	A-2	B-1	B-2	B-3	B-4
KIT IN-PIT - In-pit installation kit Jeu installation encastrée - Kit installazione ad incasso	✓	✓				
KIT ON-FLOOR - On-floor installation kit * Jeu installation au sol - Kit installazione al suolo			✓	✓	✓	✓
FR - Floor ramps 1,3 mt Rampes ancrées au sol - Rampe a terra			✓			✓ x2
HR - Hanging ramps 1,8 mt Rampes suspendues - Rampe appese				✓	✓ x2	
KIT FLAP - Kit Flap & wheel stopper Jeu Flap & arrêt roue - Kit Flap & arresto ruota	✓	✓ x2	✓			✓ x2
KIT WS - Kit front wheel stopper Jeu arrêt roue avant - Kit arresto ruota	✓		✓	✓		
* KIT ON-FLOOR to be used also when lift is to be recessed in one-unique pit	3D compatible	«Drive-Thru»	3D compatible	3D compatible	«Drive-Thru»	«Drive-Thru»



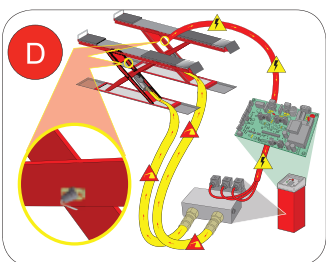
VERSION CTL: Version complète avec creux pour plateaux tournants, plateaux oscillantes arrières et élévateurs auxiliaires de capacité 3.500 kg. Le produit est idéal pour effectuer activités de maintenance aussi bien sous coque que sur carrosserie, freins, amortisseurs et roues.




VERSION CT: Version spécifiquement conçue pour géométrie totale complète de creux pour plateaux tournants et plateaux oscillantes arrières. Le véhicule est positionné directement et simplement sur les plateaux avant sans nécessité d'effectuer opérations supplémentaires.



SÉCURITÉS MÉCANIQUES À CRÉMAILLÈRE: Sécurités mécaniques à crémaillère à insertion automatique. Les sécurités sont réglables et contrôlées électroniquement afin de garantir la planéité des plateformes dans n'importe quelle condition de travail.



SYNCHRONISATION PLATEFORMES: Synchronisation hydraulique de plateformes à contrôle électronique à cycle fermé. Les creux de plateaux tournants avant et oscillantes sont ajustables pour obtenir une correcte planéité des plateformes.



UNITÉ DE CONTRÔLE: Unité de contrôle à basse voltage avec display digital pour accès rapide à plusieurs fonctions opérateur. L'électronique de contrôle permet aussi d'arrêter automatiquement la procédure de montée lorsque la plateforme atteint la hauteur maxi introduite dans le logiciel.



4300 & 5000

Automotive Equipment



Ponts Élévateurs à Ciseaux Electro-Hydrauliques

- DONNÉES TECHNIQUES

	TECO 4300	TECO 5000
CAPACITÉ	4.300 Kg (9.480 lbs)	5.000 Kg (11.025 lbs)
HAUTEUR DE LEVAGE	2.090 mm (82")	2.105 mm (83")
HAUTEUR MINIMALE	240 mm (9,5")	255 mm (10")
LONGUEUR PLATEFORME	4.650 mm (183")	5.200 mm (205")
TEMPS DE LEVAGE	95 sec	
CAPACITÉ MAXI «LT»	3.500 Kg (7.715 lbs) - Only CTL versions	
TEMPS DE LEVAGE «LT»	8 sec - Only CTL versions	
ALIMENTATION	230-400V/50Hz	
MOTEUR ÉL. TRIPHASÉ	3,0 kW (4,0 Hp)	

ACCESSOIRES OPTIONNELS

SPC – Jeu entretoises pour réduire le creux des plateaux tournants à 460 mm. Seulement pour versions CTL.

KIT ILL – Jeu illumination compose par 4 LEDs.

KTPI 22 – Traverse pneumo-hydraulique à ciseaux avec capacité de 2.200 Kg.

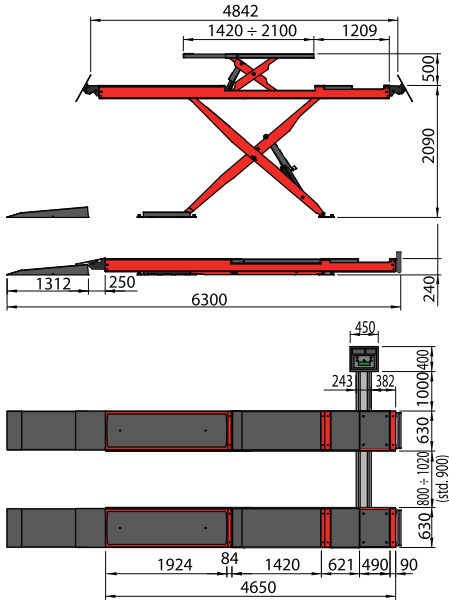
PBL – Traverses et tampons pour voitures tout-terrain.

PC/2 – Jeu extensions pour câbles et tuyaux de longueur 2 mètre.


PC/4 – Jeu extensions pour câbles et tuyaux de longueur 4 mètres.

LRA – Jeu de tampons ayant hauteur de 80 mm.

TECO 4300 CTL



TECO 5000 CTL




ACCESSOIRES -



KIT ON-FLOOR



KIT IN-PIT



FR



KIT FLAP



KIT WS



HR

OPTIONAL

Pour toutes autres options, se référer au catalogue séparé.



J C Distribution

-Le spécialiste de l'équipement de garages-
www.jcd-levage.fr

Quartier Saint Philippe 07400 ALBA LA ROMAINE
Tél : (+33) 04 75 51 95 01 - (+33) 06 87 84 46 03
Mail : info@jcd-levage.fr
RCS Aubenas 478 789 359 00017