

TECO 300F

Automotive Equipment

Versatilité – Valeur

Pont Élévateur À Ciseaux
Électro-Hydraulique



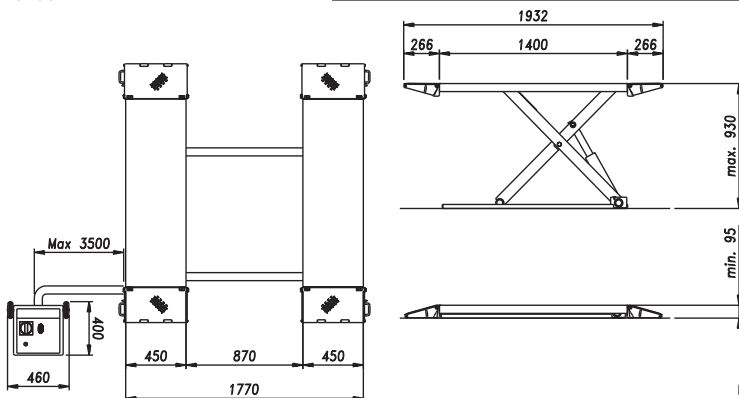
DONNÉES TECHNIQUES

Pont élévateur électro-hydraulique à ciseaux extra-bas pour voitures et fourgons équipé avec rampes suspendues et double circuit hydraulique de sécurité. Le TECO 300 F offre une capacité de 3000 Kg et une hauteur maximale de levage de 930 mm. Disponible aussi en version M mobile en utilisant le KIT M disponible sur demande.

CAPACITÉ	3000 Kg (6615 lbs)
HAUTEUR DE LEVAGE	930 mm (36,5")
HAUTEUR MINIMALE	95 mm (3,7")
TEMPS DE LEVAGE	30 sec
NIVEAU SONORE	< 70 ± 3 dB(A)
ALIMENTATION	200-400V/50-60Hz
MOTEUR ÉL. TRIPHASÉ	1,1 kW (1,5 Hp)
POIDS NET	440 kg (970 lbs)

CARACTÉRISTIQUES TECHNIQUES

- Pont élévateur à ciseaux extra-bas de hauteur minimale 95 mm;
- Alignement des plateformes par 2 traverses de connexion anti-torsion;
- Rampes de montée et descente incorporées aux plateaux de levage;
- Double circuit hydraulique de sécurité (2 cylindres par plateforme) pour obtenir la sécurité maxi de travail sans utiliser systèmes à crémaillère mécanique;
- Soupapes de contrôle descente assemblées sur chaque cylindre hydraulique de levage;
- Fin de course de sécurité avec signal acoustique pendant la dernière phase de la descente;
- Unité de contrôle équipée avec commandes «homme-mort» à basse voltage.




ACCESSORIES – ACCESSOIRES – ACCESSORIOS




LRB
(40mm)



x4



x4



KIT M



x8



PBL

STANDARD

OPTIONAL

For other optional accessories, refer to separate catalogue

JC DISTRIBUTION SARL

Quartier Saint Philippe 07400 Alba la Romaine France

Tél : (+33) 04 75 51 95 01

Service commercial : (+33) 06 87 84 46 03 - (+33) 07 83 76 71 58

Web : www.jcd-levage.fr - Pour nous contacter : info@jcd-levage.fr

RCS 478 769 359 00017